



## **Pesquisa de Opinião Pública Eleições Presidenciais - USA**

---

**Account Manager:** Murilo Hidalgo

# Metodologia



Curitiba, 19 de setembro de 2024

# Metodologia

## Objetivo

Pesquisa de opinião pública realizada em seis estados norte-americanos, considerados estados pêndulo, com o objetivo de consultar à população sobre as Eleições Presidenciais de 2024.

## Abrangência

Estados norte-americanos: Arizona, Geórgia, Michigan, Nevada, Pensilvânia e Wisconsin.

## Coleta de dados

Coleta de dados realizada através de entrevistas online, com eleitores com 18 anos ou mais, entre os dias 12 e 17 de setembro de 2024

## Amostragem

A amostra é representativa da população da área pesquisada e foi selecionada aleatoriamente através de recrutamento online e estratificada em função das seguintes variáveis: gênero, faixa etária, escolaridade e raça.

## Tamanho da Amostra e Margem de Erro

Para a realização desta pesquisa foram realizadas 2581 entrevistas com eleitores que declararam que pretendem votar nas eleições presidenciais. Tal amostra representativa da população em estudo atinge um grau de confiança de 95,0% para uma margem estimada de erro de aproximadamente 2,0 pontos percentuais para os resultados gerais. Foram realizadas 380 entrevistas com eleitores do Arizona, 511 com eleitores da Geórgia, 480 eleitores de Michigan, 250 eleitores do Nevada, 610 eleitores da Pensilvânia e 350 eleitores do estado de Wisconsin.

## Parceria

Coleta de dados realizada pela empresa norte-americana Dynata Data Quality.




# Perfil da Amostra



# Perfil da Amostra

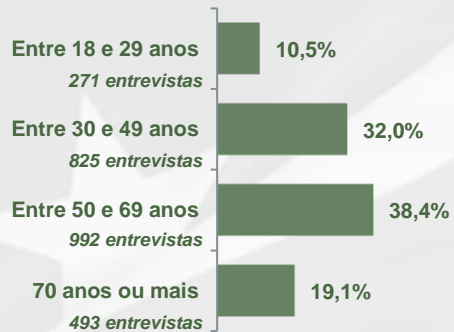
## Gênero:



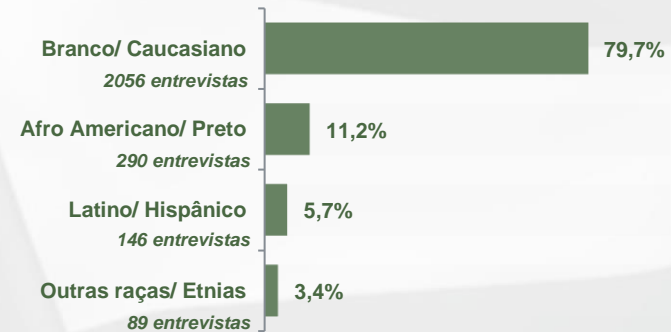
## Escolaridade:



## Faixa Etária:



## Raça/ Etnia:



**BASE:** Eleitores dos seis estados pêndulo pesquisados que afirmaram ter intenção em comparecer para votar nas eleições Presidenciais (2581)



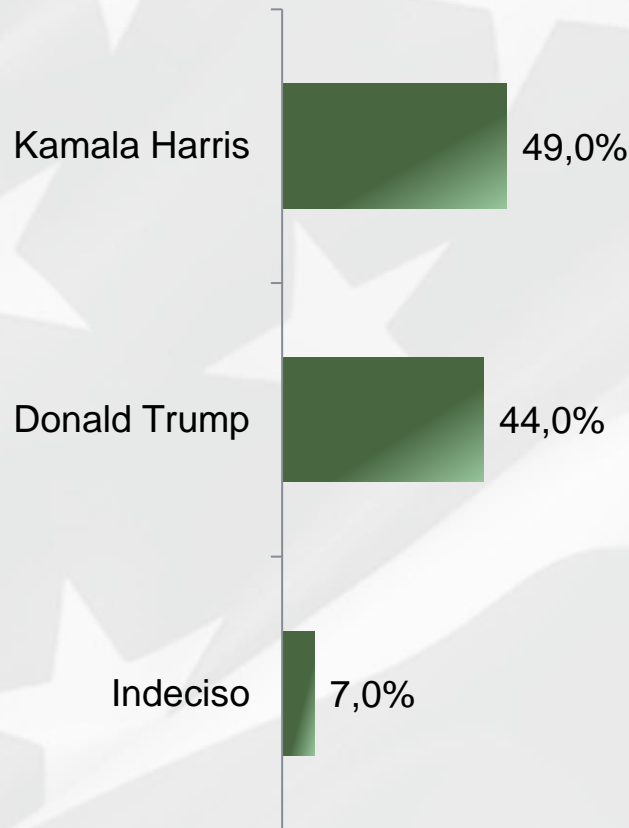
# Situação Eleitoral para as Eleições Presidenciais



# Situação eleitoral para as Eleições Presidenciais

## ESTIMULADA

7



	Kamala Harris	Donald Trump	Indeciso
Masculino	47,0%	46,3%	6,7%
Feminino	50,3%	42,4%	7,3%
Entre 18 e 29 anos	50,6%	40,6%	8,9%
Entre 30 e 49 anos	47,4%	44,7%	7,9%
Entre 50 e 69 anos	48,2%	45,8%	6,0%
70 anos ou mais	52,3%	41,2%	6,5%
All other	43,2%	50,0%	6,8%
College degree or higher	52,3%	40,6%	7,1%
Branco/ Caucasiano	44,8%	48,6%	6,6%
Afro Americano/ Preto	74,5%	16,2%	9,3%
Latino/ Hispânico	51,4%	41,1%	7,5%
Outras raças/ Etnias	57,3%	33,7%	9,0%

**BASE:** Eleitores dos seis estados pêndulo pesquisados que afirmaram ter intenção em comparecer para votar nas eleições Presidenciais (2581)

Se as eleições para Presidente dos Estados Unidos fossem entre Kamala Harris e Donald Trump, em quem o(a) Sr(a) votaria?





**Obrigado pela atenção!**