

De acordo com a Resolução-TSE n.º 23.600/2019, essa pesquisa está registrada no Tribunal Superior Eleitoral sob o n.º PR-04147/2022 para o cargo de Governador e Senador.



Pesquisa de Opinião Pública Estado do Paraná

Account Manager: Murilo Hidalgo

Metodologia

De acordo com a Resolução-TSE n.º 23.600/2019, essa pesquisa está registrada no Tribunal Superior Eleitoral sob o para o cargo de Governador.

Metodologia

De acordo com a Resolução-TSE n.º 23.600/2019, essa pesquisa está registrada no Tribunal Superior Eleitoral sob o n.º PR-04147/2022 para o cargo de Governador e Senador.

Curitiba, 29 de setembro de 2022

Apresentamos a seguir os resultados da pesquisa de opinião pública realizada no **Estado do Paraná**, com o objetivo de consultar à população sobre a **situação eleitoral para o Executivo Estadual e Legislativo Federal**.

PROCEDIMENTOS UTILIZADOS NA REALIZAÇÃO DA PESQUISA

O universo desta pesquisa abrange os eleitores do **Estado do Paraná**. Para a realização desta pesquisa foi utilizada uma amostra de **1540** eleitores, sendo esta estratificada segundo gênero, faixa etária, grau de escolaridade e renda domiciliar mensal. O trabalho de levantamento de dados foi feito através de **entrevistas pessoais** com eleitores com 16 anos ou mais em **62** municípios **entre os dias 24 e 28 de setembro de 2022**, sendo auditadas simultaneamente à sua realização, 20,0% das entrevistas.

Tal amostra representativa do **Estado do Paraná** atinge um nível de confiança de 95,0% para uma margem estimada de erro de **2,5 pontos percentuais** para os resultados gerais. Para a seleção da amostra utilizou-se o método de amostragem estratificada proporcional. Conforme o mapeamento do Estado em **10 Mesorregiões** homogêneas segundo o IBGE, considerou-se esta divisão geográfica como primeira estratificação. Dentro de cada Mesorregião, agruparam-se os municípios em grupos homogêneos, procedendo-se à estratificação proporcional final da amostra. **A Paraná Pesquisas encontra-se registrada no Conselho Regional de Estatística da 1ª, 2ª, 3ª, 4ª, 5ª, 6ª e 7ª Região sob o nº 3122/22.**

A amostra é representativa do eleitorado da área pesquisada e foi selecionada em três etapas. Na primeira etapa realizou-se um sorteio probabilístico dos municípios onde as entrevistas foram realizadas através do método PPT (Probabilidade Proporcional ao Tamanho), considerando a população eleitora residente nos municípios como base para essa seleção. Na segunda etapa, fez-se um sorteio probabilístico das localidades, onde as entrevistas foram realizadas, através do método PPT (Probabilidade Proporcional ao Tamanho), tomando a população eleitora residente nas localidades como base para essa seleção. Na terceira etapa, a seleção dos entrevistados dentro da localidade, foi feita utilizando-se quotas amostrais proporcionais, em função das seguintes variáveis: gênero, faixa etária, escolaridade e renda domiciliar mensal. Fonte de Dados: IBGE Censo 2010 e TSE – Agosto 2022.

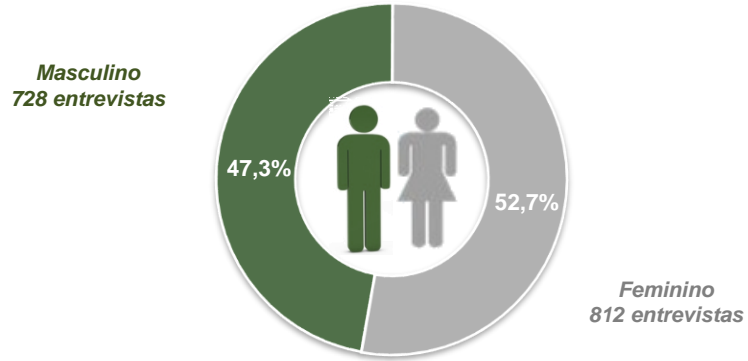
Perfil da Amostra

De acordo com a Resolução-TSE n.º 23.600/2019, essa pesquisa está registrada no Tribunal Superior Eleitoral sob o para o cargo de Governador.

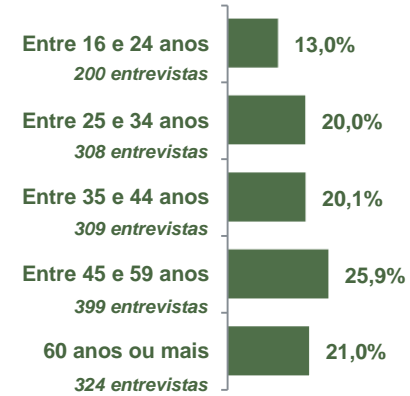
De acordo com a Resolução-TSE n.º 23.600/2019, essa pesquisa está registrada no Tribunal Superior Eleitoral sob o n.º PR-04147/2022 para o cargo de Governador e Senador.

Perfil da Amostra

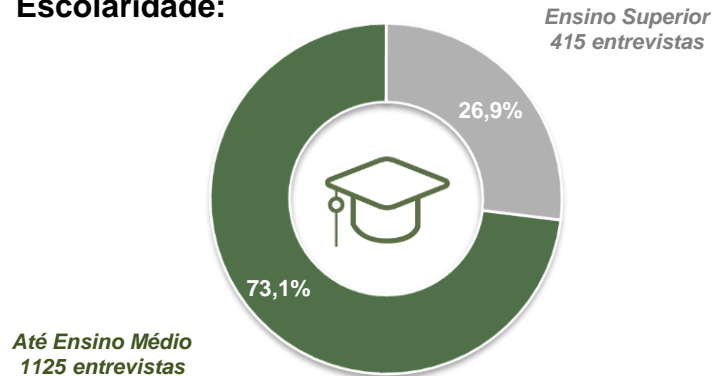
Gênero:



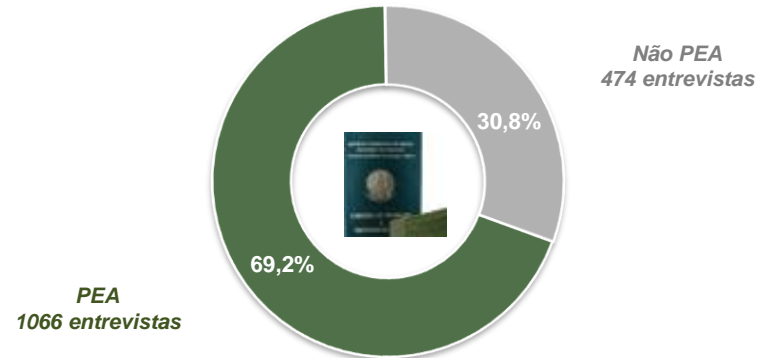
Faixa Etária:



Escolaridade:



Nível Econômico:



BASE: Eleitores do Estado do Paraná (1540)

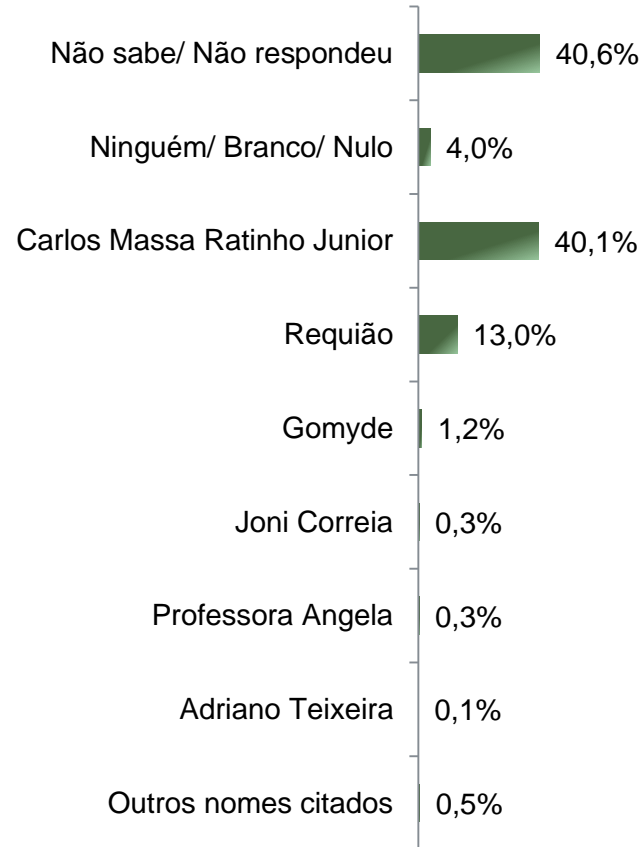
Situação Eleitoral para o Executivo Estadual

De acordo com a Resolução-TSE n.º 23.600/2019, essa pesquisa está registrada no Tribunal Superior Eleitoral sob o para o cargo de Governador.

Situação Eleitoral – Governador(a) ESPONTÂNEA

De acordo com a Resolução-TSE n.º 23.600/2019, essa pesquisa está registrada no Tribunal Superior Eleitoral sob o n.º PR-04147/2022 para o cargo de Governador e Senador.

7



BASE: Eleitores do Estado do Paraná (1540)

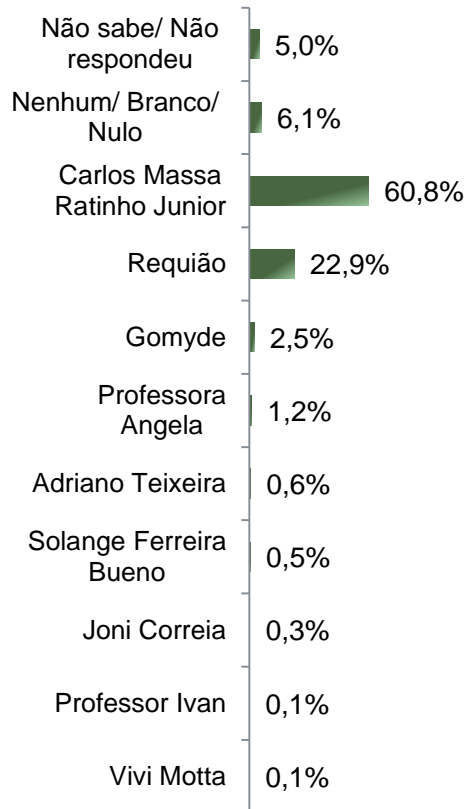
Se as eleições para Governador(a) do Estado do Paraná fossem hoje, em quem o(a) Sr(a) votaria?

Situação Eleitoral – Governador(a)

ESTIMULADA

De acordo com a Resolução-TSE n.º 23.600/2019, essa pesquisa está registrada no Tribunal Superior Eleitoral sob o n.º PR-04147/2022 para o cargo de Governador e Senador.

8



	Não sabe/ Não respondeu	Nenhum/ Branco/ Nulo	Carlos Massa Ratinho Junior	Requião	Gomyde	Professora Angela	Adriano Teixeira	Solange Ferreira Bueno	Joni Correia	Professor Ivan	Vivi Motta
Masculino	3,7%	5,8%	65,8%	20,5%	2,1%	0,7%	0,7%	0,3%	0,3%	0,1%	0,1%
Feminino	6,2%	6,4%	56,4%	25,0%	2,8%	1,6%	0,5%	0,6%	0,2%	0,1%	0,1%
De 16 a 24 anos	8,0%	8,0%	56,0%	22,5%	1,5%	2,5%	1,0%	0,0%	0,5%	0,0%	0,0%
De 25 a 34 anos	5,5%	6,5%	61,0%	21,4%	1,6%	1,6%	0,3%	1,3%	0,0%	0,3%	0,3%
De 35 a 44 anos	4,2%	7,8%	60,5%	23,6%	2,3%	0,6%	0,0%	0,3%	0,0%	0,3%	0,3%
De 45 a 59 anos	2,5%	4,3%	64,2%	22,6%	3,3%	1,3%	1,0%	0,5%	0,5%	0,0%	0,0%
60 anos ou mais	6,5%	5,2%	59,9%	24,1%	3,1%	0,3%	0,6%	0,0%	0,3%	0,0%	0,0%
Ensino Fundamental	3,9%	5,7%	61,3%	24,9%	1,6%	0,8%	1,0%	0,2%	0,4%	0,2%	0,0%
Ensino Médio	6,3%	7,3%	62,7%	19,9%	1,3%	1,1%	0,5%	0,5%	0,0%	0,2%	0,3%
Ensino Superior	4,3%	4,8%	57,6%	24,8%	5,3%	1,7%	0,2%	0,7%	0,5%	0,0%	0,0%
PEA	4,6%	6,8%	60,5%	22,4%	3,1%	1,0%	0,6%	0,4%	0,4%	0,1%	0,2%
Não PEA	5,9%	4,6%	61,6%	23,8%	1,1%	1,5%	0,6%	0,6%	0,0%	0,2%	0,0%

BASE: Eleitores do Estado do Paraná (1540)

Se as eleições para Governador(a) do Estado do Paraná fossem hoje e os(as) candidatos(as) fossem esses(as), em quem o(a) Sr(a) votaria?

Situação Eleitoral – Governador(a)

ESTIMULADA – COMPARATIVO

De acordo com a Resolução-TSE n.º 23.600/2019, essa pesquisa está registrada no Tribunal Superior Eleitoral sob o n.º PR-04147/2022 para o cargo de Governador e Senador.

9

	Junho 2022	Setembro - 1 2022	Setembro - 2 2022	Setembro - 3 2022
Não sabe/ Não respondeu	5,8%	7,6%	6,2%	5,0%
Nenhum/ Branco/ Nulo	12,0%	8,6%	6,8%	6,1%
Carlos Massa Ratinho Junior	48,5%	56,2%	59,0%	60,8%
Requião	25,2%	23,8%	23,9%	22,9%
Gomyde	-	2,5%	1,9%	2,5%
Professora Angela	2,7%	0,4%	0,8%	1,2%
Adriano Teixeira	-	0,2%	0,2%	0,6%
Solange Ferreira Bueno	-	0,1%	0,5%	0,5%
Joni Correia	-	0,2%	0,4%	0,3%
Professor Ivan	-	0,4%	0,1%	0,1%
Vivi Motta	-	0,0%	0,3%	0,1%
Cesar Silvestri Filho	4,7%	-	-	-
Zé Boni	1,1%	-	-	-

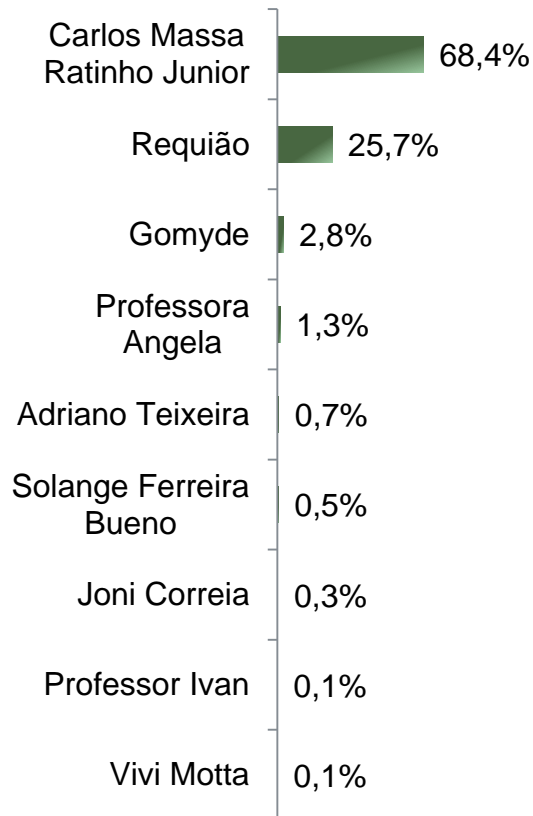
Se as eleições para Governador(a) do Estado do Paraná fossem hoje e os(as) candidatos(as) fossem esses(as), em quem o(a) Sr(a) votaria?

Situação Eleitoral – Governador(a)

ESTIMULADA - VOTOS VÁLIDOS

De acordo com a Resolução-TSE n.º 23.600/2019, essa pesquisa está registrada no Tribunal Superior Eleitoral sob o n.º PR-04147/2022 para o cargo de Governador e Senador.

10



	Junho 2022	Setembro - 1 2022	Setembro - 2 2022	Setembro - 3 2022
Carlos Massa Ratinho Junior	59,1%	67,1%	67,8%	68,4%
Requião	30,7%	28,3%	27,4%	25,7%
Gomyde	-	3,0%	2,2%	2,8%
Professora Angela	3,2%	0,5%	1,0%	1,3%
Adriano Teixeira	-	0,3%	0,2%	0,7%
Solange Ferreira Bueno	-	0,2%	0,6%	0,5%
Joni Correia	-	0,3%	0,4%	0,3%
Professor Ivan	-	0,4%	0,1%	0,1%
Vivi Motta	-	0,0%	0,3%	0,1%
Cesar Silvestri Filho	5,7%	-	-	-
Zé Boni	1,3%	-	-	-

Se as eleições para Governador(a) do Estado do Paraná fossem hoje e os(as) candidatos(as) fossem esses(as), em quem o(a) Sr(a) votaria?

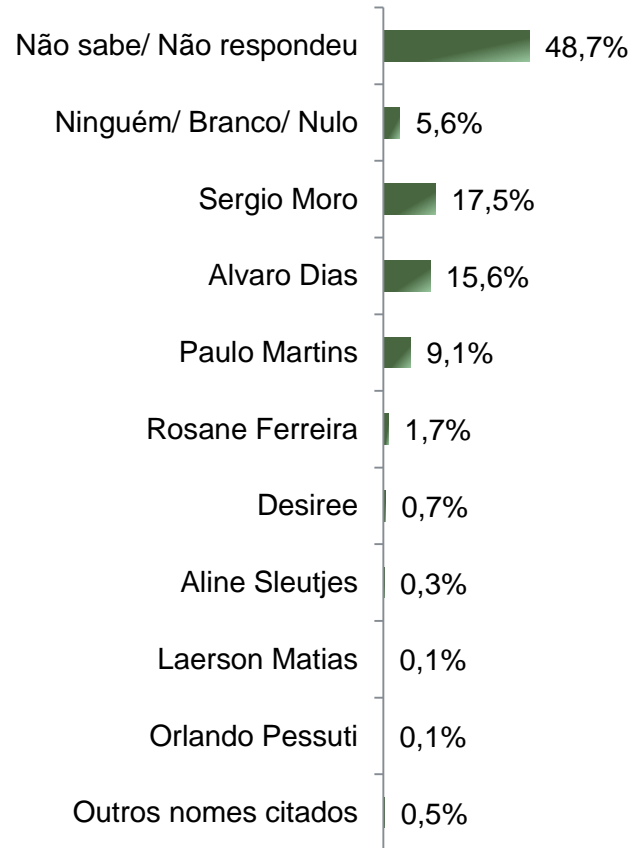
Situação Eleitoral para o Legislativo Federal

De acordo com a Resolução-TSE n.º 23.600/2019, essa pesquisa está registrada no Tribunal Superior Eleitoral sob o para o cargo de Governador.

Situação Eleitoral – Senador(a) ESPONTÂNEA

De acordo com a Resolução-TSE n.º 23.600/2019, essa pesquisa está registrada no Tribunal Superior Eleitoral sob o n.º PR-04147/2022 para o cargo de Governador e Senador.

12



BASE: Eleitores do Estado do Paraná (1540)

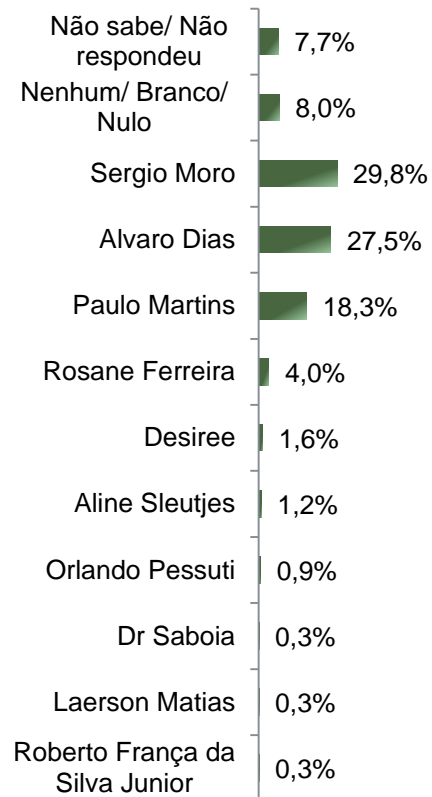
Se as eleições para Senador(a) do Estado do Paraná fossem hoje, em quem o(a) Sr(a) votaria?

Situação Eleitoral – Senador(a)

ESTIMULADA

De acordo com a Resolução-TSE n.º 23.600/2019, essa pesquisa está registrada no Tribunal Superior Eleitoral sob o n.º PR-04147/2022 para o cargo de Governador e Senador.

13



	Não sabe/ Não respondeu	Nenhum/ Branco/ Nulo	Sergio Moro	Alvaro Dias	Paulo Martins	Rosane Ferreira	Desiree	Aline Sleutjes	Orlando Pessuti	Dr Saboia	Laerson Matias	Roberto França da Silva Junior
Masculino	6,9%	7,4%	27,5%	28,8%	23,1%	2,6%	1,2%	1,2%	0,8%	0,1%	0,3%	0,0%
Feminino	8,5%	8,5%	31,9%	26,4%	14,0%	5,3%	2,0%	1,2%	1,0%	0,5%	0,2%	0,5%
De 16 a 24 anos	10,0%	10,5%	28,0%	26,5%	14,5%	3,5%	3,0%	2,5%	1,0%	0,5%	0,0%	0,0%
De 25 a 34 anos	7,8%	9,7%	30,8%	26,6%	16,2%	3,2%	2,6%	1,6%	0,0%	0,3%	0,6%	0,3%
De 35 a 44 anos	6,1%	9,4%	30,4%	28,5%	18,4%	4,9%	1,3%	0,3%	0,3%	0,3%	0,0%	0,0%
De 45 a 59 anos	8,0%	5,8%	29,3%	27,1%	20,6%	5,3%	0,8%	1,5%	1,0%	0,3%	0,3%	0,3%
60 anos ou mais	7,4%	6,2%	29,9%	28,7%	19,8%	2,8%	1,2%	0,6%	2,2%	0,3%	0,3%	0,6%
Ensino Fundamental	8,5%	6,9%	28,2%	29,8%	18,9%	3,2%	1,2%	1,0%	1,2%	0,2%	0,4%	0,4%
Ensino Médio	7,8%	9,7%	30,1%	29,1%	16,8%	2,8%	0,8%	1,4%	0,9%	0,3%	0,2%	0,2%
Ensino Superior	6,7%	6,7%	31,3%	22,4%	20,0%	6,7%	3,4%	1,2%	0,5%	0,5%	0,2%	0,2%
PEA	8,4%	8,1%	30,7%	26,4%	18,3%	3,5%	1,8%	1,5%	0,5%	0,4%	0,3%	0,3%
Não PEA	6,1%	7,8%	27,8%	30,2%	18,4%	5,3%	1,3%	0,6%	1,9%	0,2%	0,2%	0,2%

BASE: Eleitores do Estado do Paraná (1540)

Se as eleições para Senador(a) do Estado do Paraná fossem hoje e os(as) candidatos(as) fossem esses(as), em quem o(a) Sr(a) votaria?

Situação Eleitoral – Senador(a)

ESTIMULADA – COMPARATIVO

De acordo com a Resolução-TSE n.º 23.600/2019, essa pesquisa está registrada no Tribunal Superior Eleitoral sob o n.º PR-04147/2022 para o cargo de Governador e Senador.

14

	Setembro - 1 2022	Setembro - 2 2022	Setembro - 3 2022
Não sabe/ Não respondeu	9,0%	8,2%	7,7%
Nenhum/ Branco/ Nulo	11,1%	9,1%	8,0%
Sergio Moro	27,2%	30,3%	29,8%
Alvaro Dias	31,7%	31,4%	27,5%
Paulo Martins	11,4%	14,0%	18,3%
Rosane Ferreira	2,6%	2,2%	4,0%
Desiree	0,6%	0,8%	1,6%
Aline Sleutjes	2,4%	1,4%	1,2%
Orlando Pessuti	3,0%	1,6%	0,9%
Dr Saboia	0,4%	0,3%	0,3%
Laerson Matias	0,2%	0,6%	0,3%
Roberto França da Silva Junior	0,4%	0,2%	0,3%

Se as eleições para Senador(a) do Estado do Paraná fossem hoje e os(as) candidatos(as) fossem esses(as), em quem o(a) Sr(a) votaria?



Obrigado pela atenção!