

De acordo com a Resolução-TSE n.º 23.600/2019, essa pesquisa está registrada no Tribunal Superior Eleitoral sob o n.º BR-03492/2022 para o cargo de Presidente e **só poderá ser divulgada a partir do dia 31 de agosto de 2022, caso haja divulgação dos dados antes dessa data, é do divulgador a responsabilidade por esse ato.**



## Pesquisa de Opinião Pública Nacional

---

Account Manager: Murilo Hidalgo

# Metodologia

De acordo com a Resolução-TSE n.º 23.600/2019, essa pesquisa está registrada no Tribunal Superior Eleitoral sob o n.º BR-03492/2022 para o cargo de Presidente e **só poderá ser divulgada a partir do dia 31 de agosto de 2022, caso haja divulgação dos dados antes dessa data, é do divulgador a responsabilidade por esse ato.**

# Metodologia

De acordo com a Resolução-TSE n.º 23.600/2019, essa pesquisa está registrada no Tribunal Superior Eleitoral sob o n.º BR-03492/2022 para o cargo de Presidente e **só poderá ser divulgada a partir do dia 31 de agosto de 2022, caso haja divulgação dos dados antes dessa data, é do divulgador a responsabilidade por esse ato.**

Curitiba, 31 de agosto de 2022.

Apresentamos a seguir os resultados da **pesquisa de opinião pública realizada no Brasil**, com o objetivo de consultar à população sobre **a situação eleitoral para o Executivo Federal em 2022 e avaliação da administração Federal**.

## PROCEDIMENTOS UTILIZADOS NA REALIZAÇÃO DA PESQUISA

O universo desta pesquisa abrange o **eleitorado do território nacional brasileiro**. Para a realização desta pesquisa foi utilizada uma amostra de **2020 eleitores**, sendo esta estratificada segundo gênero, faixa etária, grau de escolaridade, renda domiciliar mensal e posição geográfica. O trabalho de levantamento dos dados foi feito através de **entrevistas pessoais**, com eleitores com 16 anos ou mais, em **26 Estados e Distrito Federal** e em **164 municípios brasileiros** entre os dias **26 e 30 de agosto de 2022**, sendo auditadas simultaneamente à sua realização, no mínimo, 20,0% das entrevistas.

Tal amostra representativa do Brasil atinge um grau de confiança de 95,0% para uma **margem estimada de erro de 2,2 pontos percentuais para os resultados gerais**. Nas análises das questões por localidade, o grau de confiança atinge 95,0% para uma margem de erro de **3,4 pontos percentuais** para o estrato da **Região Sudeste**, onde foram realizadas **866** entrevistas, **4,3 pontos percentuais** para o estrato da **Região Nordeste**, onde foram realizadas **544** entrevistas, **5,7 pontos percentuais** para o estrato da **Região Norte + Centro-Oeste** onde foram realizadas **310** entrevistas e **5,8 pontos percentuais** para o estrato da **Região Sul**, onde foram realizadas **300** entrevistas. **A Paraná Pesquisas encontra-se registrada no Conselho Regional de Estatística da 1ª, 2ª, 3ª, 4ª, 5ª, 6ª e 7ª Região sob o nº 3122/22.**

A amostra é representativa do eleitorado da área pesquisada e foi selecionada em três etapas. Na primeira etapa realizou-se um sorteio probabilístico dos municípios onde as entrevistas foram realizadas através do método PPT (Probabilidade Proporcional ao Tamanho), considerando a população eleitora com 16 anos ou mais residente nos municípios como base para essa seleção. Na segunda etapa, fez-se um sorteio probabilístico das localidades, onde as entrevistas foram realizadas, através do método PPT (Probabilidade Proporcional ao Tamanho), tomando a população eleitora com 16 anos ou mais residente nas localidades como base para essa seleção. Na terceira etapa, a seleção do entrevistado dentro da localidade, foi feita utilizando-se quotas amostrais proporcionais, em função das seguintes variáveis: gênero, faixa etária, grau de escolaridade e renda domiciliar mensal. Fonte de Dados: IBGE Censo 2010 e TSE – Julho 2022

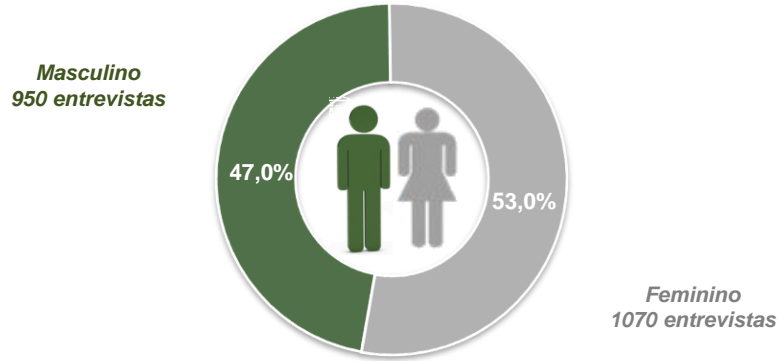
# Perfil da Amostra

De acordo com a Resolução-TSE n.º 23.600/2019, essa pesquisa está registrada no Tribunal Superior Eleitoral sob o n.º BR-03492/2022 para o cargo de Presidente e **só poderá ser divulgada a partir do dia 31 de agosto de 2022, caso haja divulgação dos dados antes dessa data, é do divulgador a responsabilidade por esse ato.**

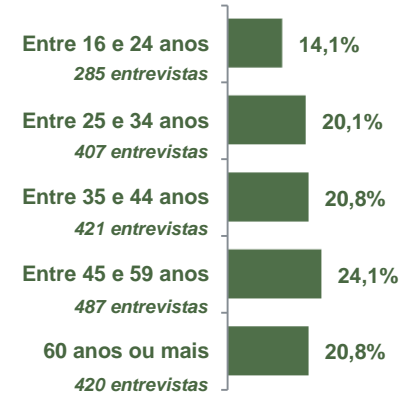
De acordo com a Resolução-TSE n.º 23.600/2019, essa pesquisa está registrada no Tribunal Superior Eleitoral sob o n.º BR-03492/2022 para o cargo de Presidente e **só poderá ser divulgada a partir do dia 31 de agosto de 2022, caso haja divulgação dos dados antes dessa data, é do divulgador a responsabilidade por esse ato.**

# Perfil da Amostra

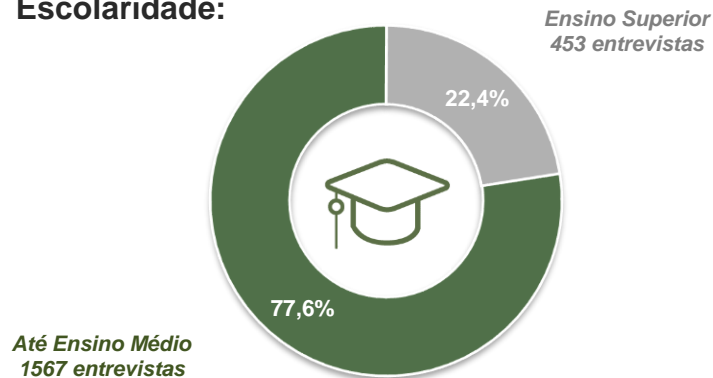
## Gênero:



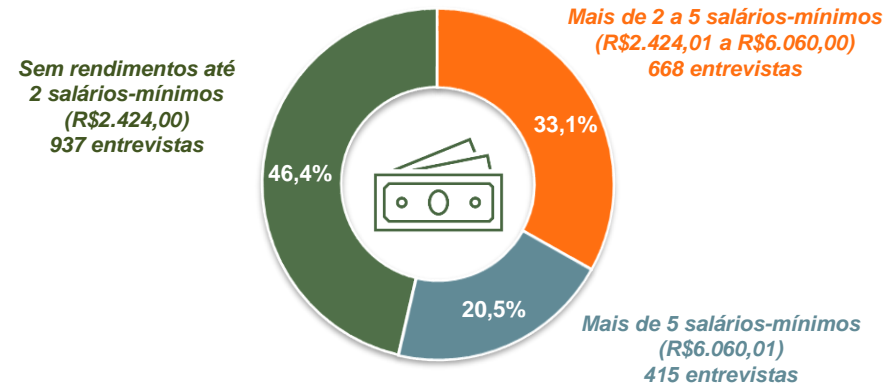
## Faixa Etária:



## Escolaridade:



## Renda Domiciliar Mensal:



BASE: Eleitores Brasileiros (2020)

# Situação Eleitoral para o Executivo Federal

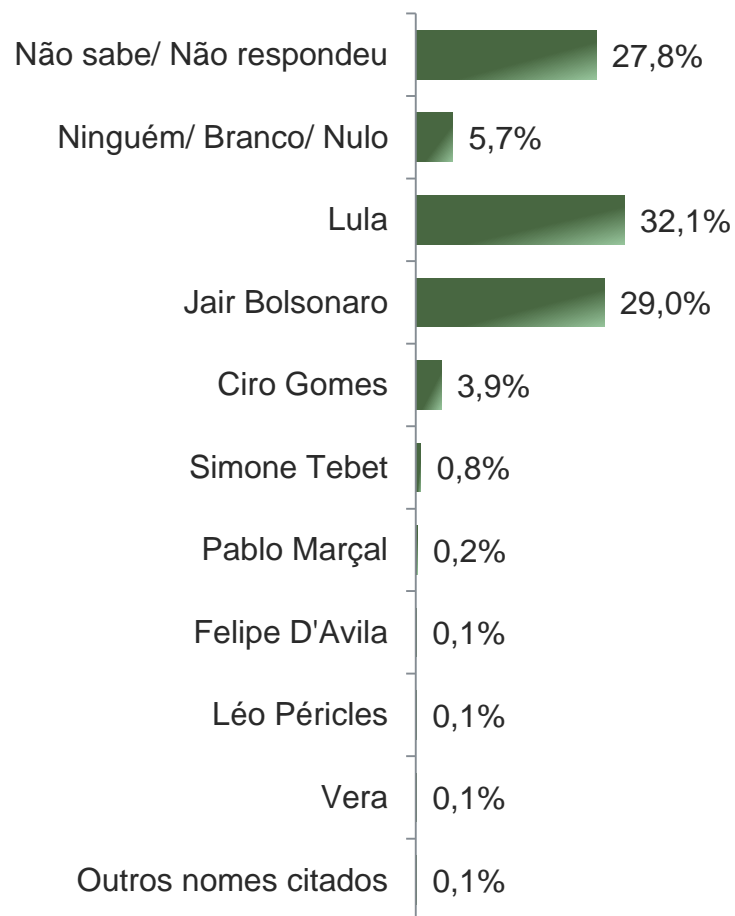
De acordo com a Resolução-TSE n.º 23.600/2019, essa pesquisa está registrada no Tribunal Superior Eleitoral sob o n.º BR-03492/2022 para o cargo de Presidente e **só poderá ser divulgada a partir do dia 31 de agosto de 2022, caso haja divulgação dos dados antes dessa data, é do divulgador a responsabilidade por esse ato.**

# Situação Eleitoral - Presidente

## ESPONTÂNEA

De acordo com a Resolução-TSE n.º 23.600/2019, essa pesquisa está registrada no Tribunal Superior Eleitoral sob o n.º BR-03492/2022 para o cargo de Presidente e **só poderá ser divulgada a partir do dia 31 de agosto de 2022, caso haja divulgação dos dados antes dessa data, é do divulgador a responsabilidade por esse ato.**

7




BASE: Eleitores Brasileiros (2020)

Se as eleições para Presidente do Brasil fossem hoje, em quem o(a) Sr(a) votaria?

De acordo com a Resolução-TSE n.º 23.600/2019, essa pesquisa está registrada no Tribunal Superior Eleitoral sob o n.º BR-03492/2022 para o cargo de Presidente e **só poderá ser divulgada a partir do dia 31 de agosto de 2022, caso haja divulgação dos dados antes dessa data, é do divulgador a responsabilidade por esse ato.**

# Situação Eleitoral - Presidente

## ESTIMULADA – Cenário 1



	Não sabe/ Não respondeu	Nenhum/ Branco/ Nulo	Lula	Jair Bolsonaro	Ciro Gomes	Simone Tebet	Pablo Marçal	Vera	Felipe D'Avila	Sofia Manzano	Constituinte Eymael	Léo Péricles	Soraya Thronicke
Masculino	2,4%	5,5%	38,5%	42,4%	7,6%	1,5%	0,7%	0,4%	0,3%	0,1%	0,1%	0,3%	0,1%
Feminino	5,3%	6,3%	43,7%	32,3%	7,8%	3,2%	0,6%	0,2%	0,2%	0,4%	0,1%	0,0%	0,0%
De 16 a 24 anos	3,9%	8,4%	43,9%	27,0%	11,2%	2,1%	1,4%	0,0%	1,4%	0,7%	0,0%	0,0%	0,0%
De 25 a 34 anos	3,2%	5,4%	39,1%	40,0%	9,3%	1,5%	0,7%	0,2%	0,0%	0,0%	0,5%	0,0%	0,0%
De 35 a 44 anos	4,5%	5,7%	37,1%	42,0%	6,9%	2,1%	0,7%	0,2%	0,2%	0,0%	0,0%	0,5%	0,0%
De 45 a 59 anos	4,3%	5,5%	42,9%	37,2%	6,0%	3,1%	0,2%	0,6%	0,0%	0,2%	0,0%	0,0%	0,0%
60 anos ou mais	3,8%	5,2%	44,0%	36,0%	6,4%	2,9%	0,5%	0,2%	0,0%	0,5%	0,0%	0,2%	0,2%
Ensino Fundamental	4,5%	5,3%	49,2%	31,0%	6,0%	2,7%	0,3%	0,1%	0,1%	0,3%	0,1%	0,3%	0,0%
Ensino Médio	3,6%	7,4%	39,6%	38,5%	7,7%	1,4%	0,6%	0,5%	0,1%	0,4%	0,0%	0,1%	0,1%
Ensino Superior	3,8%	4,0%	31,6%	44,4%	10,4%	3,5%	1,3%	0,2%	0,7%	0,0%	0,2%	0,0%	0,0%
PEA	4,1%	6,3%	39,2%	38,9%	7,4%	2,3%	0,6%	0,5%	0,2%	0,3%	0,2%	0,2%	0,0%
Não PEA	3,8%	5,2%	45,2%	33,7%	8,3%	2,5%	0,7%	0,0%	0,3%	0,1%	0,0%	0,1%	0,1%
Católica	3,7%	5,2%	48,1%	32,5%	6,2%	2,8%	0,4%	0,4%	0,4%	0,2%	0,1%	0,1%	0,0%
Evangélica	3,8%	5,2%	30,9%	48,4%	7,5%	2,2%	1,2%	0,2%	0,0%	0,3%	0,2%	0,2%	0,0%
Outras religiosidades/ não tem religião	5,0%	10,1%	36,6%	31,5%	13,4%	1,3%	0,7%	0,3%	0,0%	0,3%	0,0%	0,3%	0,3%

BASE: Eleitores Brasileiros (2020)

Se as eleições para Presidente do Brasil fossem hoje e os(as) candidatos(as) fossem esses(as), em quem o(a) Sr(a) votaria?



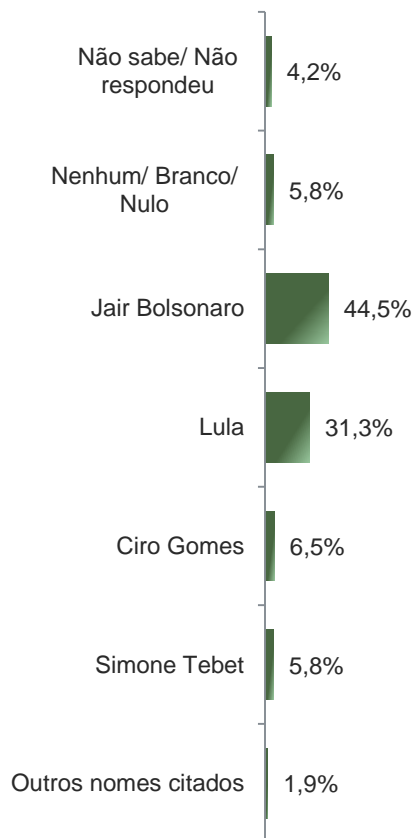
# Situação Eleitoral - Presidente

## ESTIMULADA – REGIÃO

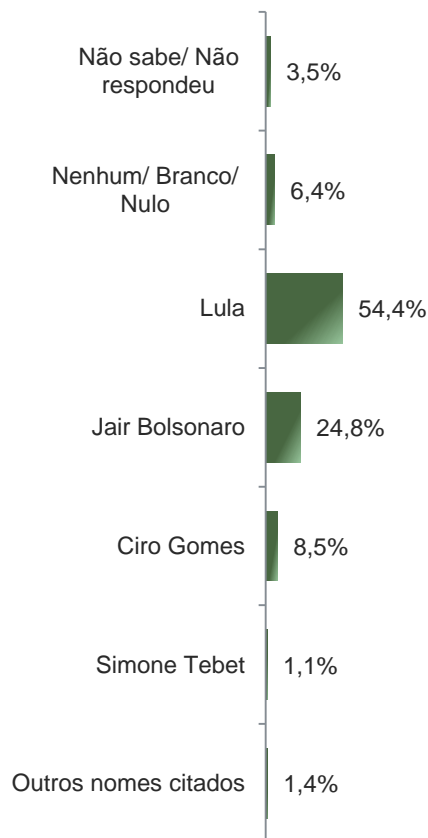
De acordo com a Resolução-TSE n.º 23.600/2019, essa pesquisa está registrada no Tribunal Superior Eleitoral sob o n.º BR-03492/2022 para o cargo de Presidente e **só poderá ser divulgada a partir do dia 31 de agosto de 2022, caso haja divulgação dos dados antes dessa data, é do divulgador a responsabilidade por esse ato.**

9

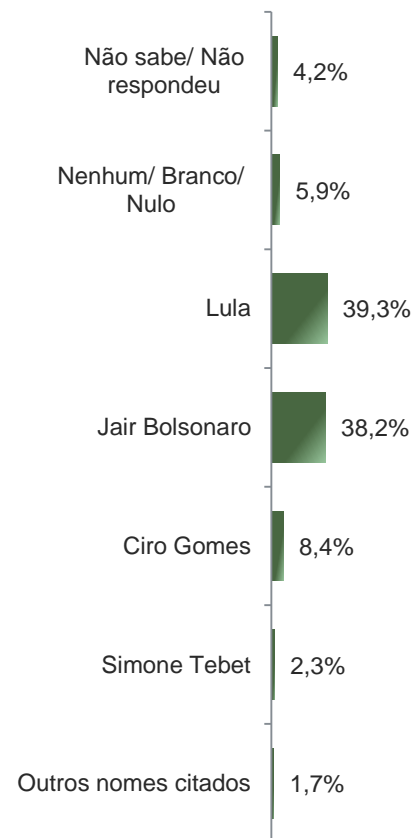
### Norte + Centro Oeste



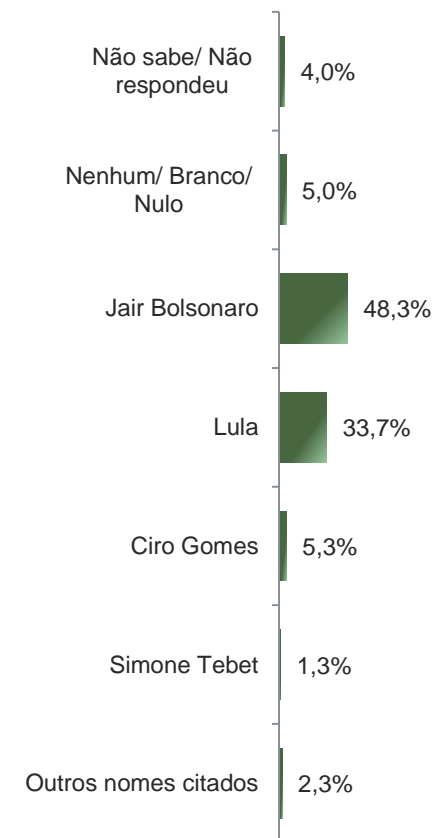
### Nordeste



### Sudeste



### Sul



BASE: Eleitores Brasileiros (2020)

Se as eleições para Presidente do Brasil fossem hoje e os(as) candidatos(as) fossem esses(as), em quem o(a) Sr(a) votaria?

# Situação Eleitoral – Presidente

## ESTIMULADA – Cenário 1 – COMPARATIVO

De acordo com a Resolução-TSE n.º 23.600/2019, essa pesquisa está registrada no Tribunal Superior Eleitoral sob o n.º BR-03492/2022 para o cargo de Presidente e **só poderá ser divulgada a partir do dia 31 de agosto de 2022, caso haja divulgação dos dados antes dessa data, é do divulgador a responsabilidade por esse ato.**

10

	Abr/22	Mai/22	Jun/22	Jul/22	Ago/22 – 1	Ago/22 – 2	Ago/22- 3
Não sabe/ Não respondeu	3,7%	3,5%	3,2%	3,7%	4,1%	4,1%	4,0%
Nenhum/ Branco/ Nulo	6,9%	7,2%	6,9%	6,6%	6,2%	6,0%	5,9%
Lula	40,0%	40,0%	41,4%	41,1%	41,1%	41,7%	41,3%
Jair Bolsonaro	32,7%	35,2%	35,3%	35,1%	35,6%	37,0%	37,1%
Ciro Gomes	5,4%	7,4%	7,7%	7,4%	7,9%	7,3%	7,7%
Simone Tebet	0,6%	0,7%	1,4%	2,2%	1,8%	2,7%	2,4%
Pablo Marçal	-	-	0,8%	0,6%	0,4%	0,4%	0,6%
Vera	-	-	0,6%	0,6%	0,5%	0,2%	0,3%
Felipe D'Avila	0,1%	0,1%	0,3%	0,4%	0,2%	0,1%	0,2%
Sofia Manzano	-	-	-	0,2%	0,1%	0,1%	0,2%
Constituinte Eymael	-	-	-	-	-	0,1%	0,1%
Leo Péricles	-	-	0,1%	0,2%	0,1%	0,1%	0,1%
Soraya Thronicke	-	-	-	0,0%	0,2%	0,1%	0,1%
Roberto Jefferson	-	-	-	-	-	0,1%	0,0%
André Janones	1,1%	2,4%	1,3%	1,5%	1,7%	-	-
Luciano Bivar	-	0,2%	0,9%	0,3%	0,1%	-	-
João Doria	2,3%	3,2%	-	-	-	-	-
Sergio Moro	7,1%	-	-	-	-	-	-

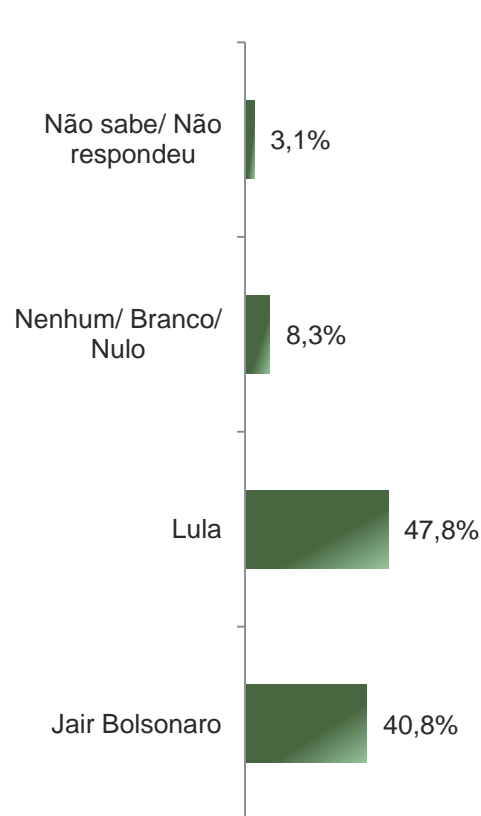
Se as eleições para Presidente do Brasil fossem hoje e os(as) candidatos(as) fossem esses(as), em quem o(a) Sr(a) votaria?

# Situação Eleitoral - Presidente

## ESTIMULADA – Outro cenário

De acordo com a Resolução-TSE n.º 23.600/2019, essa pesquisa está registrada no Tribunal Superior Eleitoral sob o n.º BR-03492/2022 para o cargo de Presidente e **só poderá ser divulgada a partir do dia 31 de agosto de 2022, caso haja divulgação dos dados antes dessa data, é do divulgador a responsabilidade por esse ato.**

11



	Não sabe/ Não respondeu	Nenhum/ Branco/ Nulo	Lula	Jair Bolsonaro
Masculino	2,0%	8,1%	44,3%	45,6%
Feminino	4,1%	8,4%	50,9%	36,5%
De 16 a 24 anos	3,9%	7,4%	58,2%	30,5%
De 25 a 34 anos	2,2%	7,4%	46,2%	44,2%
De 35 a 44 anos	2,4%	9,3%	41,1%	47,3%
De 45 a 59 anos	4,7%	7,2%	48,0%	40,0%
60 anos ou mais	2,4%	10,0%	48,8%	38,8%
Ensino Fundamental	3,5%	7,5%	54,3%	34,7%
Ensino Médio	2,4%	8,8%	46,6%	42,2%
Ensino Superior	3,8%	8,6%	39,5%	48,1%
PEA	3,3%	8,4%	45,7%	42,7%
Não PEA	2,8%	8,1%	51,7%	37,3%
Católica	3,2%	7,0%	54,2%	35,5%
Evangélica	2,8%	7,7%	36,1%	53,4%
Outras religiosidades/ não tem religião	3,4%	14,1%	47,3%	35,2%
Norte + Centro-Oeste	3,9%	9,0%	38,7%	48,4%
Nordeste	2,6%	9,6%	59,7%	28,1%
Sudeste	3,0%	7,4%	46,9%	42,7%
Sul	3,7%	7,7%	38,3%	50,3%

BASE: Eleitores Brasileiros (2020)

Em um eventual segundo turno para Presidente do Brasil entre Jair Bolsonaro e Lula, em quem o(a) Sr(a) votaria?

# Situação Eleitoral - Presidente

## ESTIMULADA – Outro cenário - COMPARATIVO

De acordo com a Resolução-TSE n.º 23.600/2019, essa pesquisa está registrada no Tribunal Superior Eleitoral sob o n.º BR-03492/2022 para o cargo de Presidente e **só poderá ser divulgada a partir do dia 31 de agosto de 2022, caso haja divulgação dos dados antes dessa data, é do divulgador a responsabilidade por esse ato.**

12

	Abr/22	Mai/22	Jun/22	Jul/22	Ago/22 – 1	Ago/22 – 2	Ago/22 - 3
Não sabe/ Não respondeu	4,0%	4,8%	3,5%	3,7%	3,9%	4,4%	3,1%
Nenhum/ Branco/ Nulo	10,4%	10,2%	10,0%	9,1%	8,6%	7,4%	8,3%
Lula	47,1%	46,4%	47,3%	48,0%	48,6%	47,8%	47,8%
Jair Bolsonaro	38,5%	38,7%	39,2%	39,3%	38,9%	40,4%	40,8%

Em um eventual segundo turno para Presidente do Brasil entre Jair Bolsonaro e Lula, em quem o(a) Sr(a) votaria?

# Potencial Eleitoral do(a) Sr(a). \_\_\_\_\_

## ESTIMULADA - COMPARATIVO

De acordo com a Resolução-TSE n.º 23.600/2019, essa pesquisa está registrada no Tribunal Superior Eleitoral sob o n.º BR-03492/2022 para o cargo de Presidente e **só poderá ser divulgada a partir do dia 31 de agosto de 2022, caso haja divulgação dos dados antes dessa data, é do divulgador a responsabilidade por esse ato.**

	Com certeza votaria nele(a) para Presidente do Brasil						Poderia votar nele(a) para Presidente do Brasil						Não votaria nele(a) de jeito nenhum para Presidente do Brasil						Não o(a) conhece suficientemente para opinar						Não sabe/ não opinou					
	Mai/22	Jun/22	Jul/22	Ago/22-1	Ago/22-2	Ago/22-3	Mai/22	Jun/22	Jul/22	Ago/22-1	Ago/22-2	Ago/22-3	Mai/22	Jun/22	Jul/22	Ago/22-1	Ago/22-2	Ago/22-3	Mai/22	Jun/22	Jul/22	Ago/22-1	Ago/22-2	Ago/22-3	Mai/22	Jun/22	Jul/22	Ago/22-1	Ago/22-2	Ago/22-3
Lula	32,5%	32,8%	33,0%	34,3%	33,1%	33,4%	20,2%	20,0%	21,9%	21,6%	21,4%	20,3%	46,1%	45,6%	43,3%	42,8%	44,2%	45,0%	0,5%	0,7%	0,5%	0,4%	0,5%	0,5%	0,6%	0,8%	1,2%	0,9%	0,8%	0,9%
Jair Bolsonaro	27,6%	28,8%	29,2%	29,5%	30,6%	31,1%	19,9%	18,5%	17,6%	18,6%	17,2%	17,7%	50,9%	50,7%	51,0%	50,1%	50,2%	49,8%	0,6%	1,0%	0,8%	0,7%	0,6%	0,6%	1,0%	1,0%	1,4%	1,1%	1,4%	0,8%
Ciro Gomes	3,8%	3,5%	3,8%	4,6%	4,1%	5,0%	43,6%	43,4%	45,0%	47,8%	46,5%	47,1%	46,9%	46,8%	44,9%	43,0%	43,7%	42,7%	4,1%	4,4%	4,7%	3,5%	3,6%	3,7%	1,6%	1,9%	1,6%	1,0%	2,1%	1,5%
Simone Tebet	0,2%	0,6%	0,8%	1,2%	1,6%	1,5%	12,2%	24,8%	23,1%	39,2%	33,6%	34,7%	33,3%	28,0%	31,7%	28,4%	35,2%	38,4%	51,5%	45,1%	42,5%	29,7%	27,4%	23,6%	2,8%	1,4%	1,8%	1,6%	2,2%	1,8%

Com relação ao(a) Sr(a). \_\_\_\_\_, o(a) Sr(a) diria que:

# Avaliação da Administração Federal

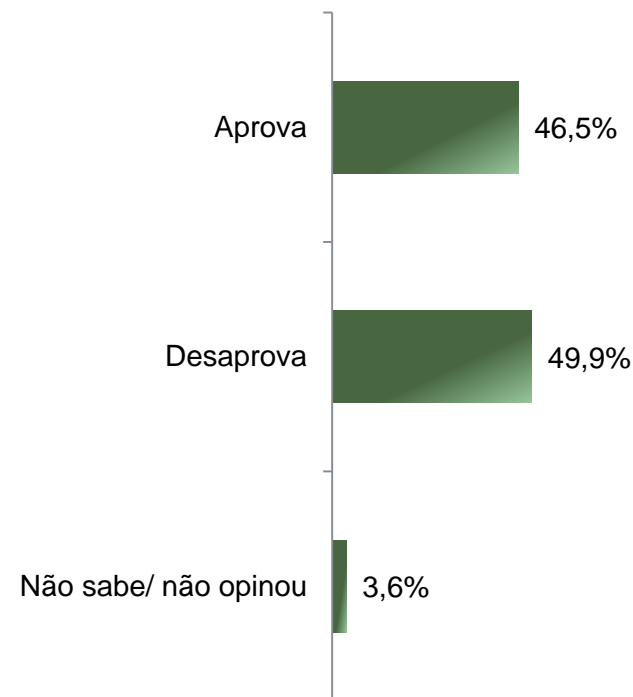
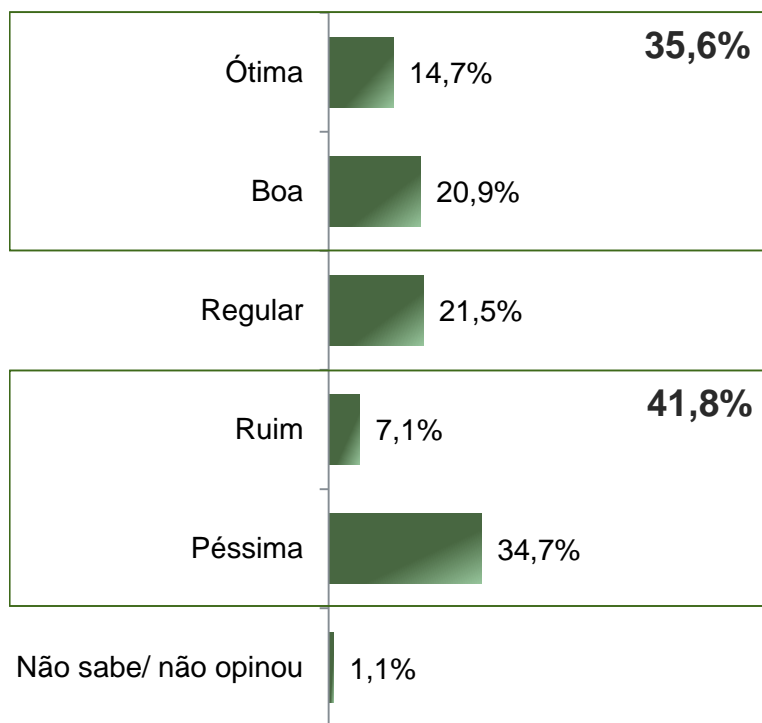
De acordo com a Resolução-TSE n.º 23.600/2019, essa pesquisa está registrada no Tribunal Superior Eleitoral sob o n.º BR-03492/2022 para o cargo de Presidente e **só poderá ser divulgada a partir do dia 31 de agosto de 2022, caso haja divulgação dos dados antes dessa data, é do divulgador a responsabilidade por esse ato.**

# Avaliação e Aprovação da administração do Presidente Jair Bolsonaro

## ESTIMULADA

De acordo com a Resolução-TSE n.º 23.600/2019, essa pesquisa está registrada no Tribunal Superior Eleitoral sob o n.º BR-03492/2022 para o cargo de Presidente e **só poderá ser divulgada a partir do dia 31 de agosto de 2022, caso haja divulgação dos dados antes dessa data, é do divulgador a responsabilidade por esse ato.**

15



**BASE:** Eleitores Brasileiros (2020)

A administração do Presidente Jair Bolsonaro está sendo ótima, boa, regular, ruim ou péssima?  
De uma maneira geral, o(a) Sr(a) diria que aprova ou desaprova a administração do Presidente Jair Bolsonaro, até o momento?

# Avaliação e Aprovação da administração do Presidente Jair Bolsonaro

## ESTIMULADA – COMPARATIVO

De acordo com a Resolução-TSE n.º 23.600/2019, essa pesquisa está registrada no Tribunal Superior Eleitoral sob o n.º BR-03492/2022 para o cargo de Presidente e **só poderá ser divulgada a partir do dia 31 de agosto de 2022, caso haja divulgação dos dados antes dessa data, é do divulgador a responsabilidade por esse ato.**

16

	Mai/22	Jun/22	Jul/22	Ago/22 – 1	Ago/22 – 2	Ago/22 - 3
Ótima	12,5%	13,4%	14,7%	14,3%	16,6%	14,7%
Boa	19,5%	18,3%	17,5%	17,8%	19,1%	20,9%
Regular	21,7%	22,9%	21,6%	22,7%	21,6%	21,5%
Ruim	10,2%	9,0%	8,2%	7,5%	8,5%	7,1%
Péssima	35,2%	35,4%	36,8%	36,8%	32,8%	34,7%
Não sabe/ não opinou	0,8%	1,0%	1,2%	1,0%	1,4%	1,1%

	Mai/22	Jun/22	Jul/22	Ago/22 – 1	Ago/22 – 2	Ago/22 - 3
Aprova	42,9%	43,0%	43,2%	43,9%	46,3%	46,5%
Desaprova	53,4%	53,7%	52,9%	52,4%	49,8%	49,9%
Não sabe/ não opinou	3,7%	3,3%	3,9%	3,8%	3,9%	3,6%

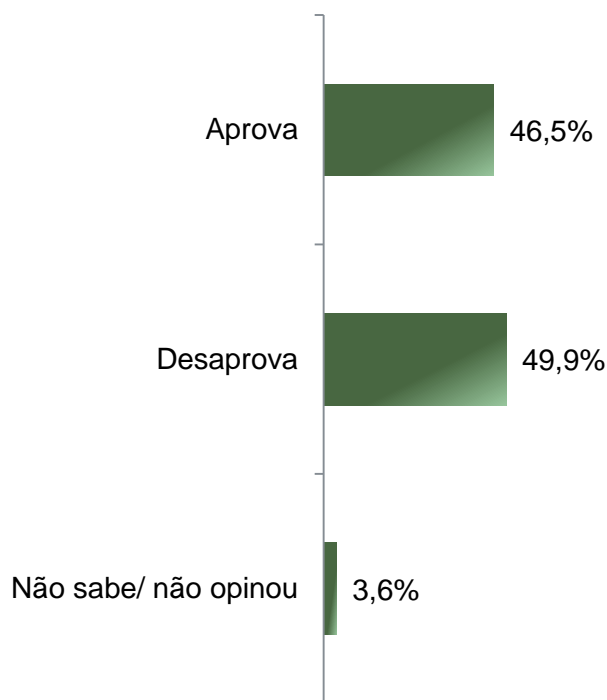
A administração do Presidente Jair Bolsonaro está sendo ótima, boa, regular, ruim ou péssima?  
De uma maneira geral, o(a) Sr(a) diria que aprova ou desaprova a administração do Presidente Jair Bolsonaro, até o momento?



# Aprovação da administração do Presidente Jair Bolsonaro

## ESTIMULADA

De acordo com a Resolução-TSE n.º 23.600/2019, essa pesquisa está registrada no Tribunal Superior Eleitoral sob o n.º BR-03492/2022 para o cargo de Presidente e **só poderá ser divulgada a partir do dia 31 de agosto de 2022, caso haja divulgação dos dados antes dessa data, é do divulgador a responsabilidade por esse ato.**



	Aprova	Desaprova	Não sabe/ não opinou
Masculino	51,6%	46,2%	2,2%
Feminino	42,1%	53,2%	4,8%
De 16 a 24 anos	38,2%	57,9%	3,9%
De 25 a 34 anos	48,6%	48,4%	2,9%
De 35 a 44 anos	52,0%	44,2%	3,8%
De 45 a 59 anos	45,4%	50,7%	3,9%
60 anos ou mais	46,0%	50,7%	3,3%
Ensino Fundamental	44,1%	52,9%	3,0%
Ensino Médio	47,6%	48,4%	4,0%
Ensino Superior	48,6%	47,7%	3,8%
PEA	48,0%	48,3%	3,8%
Não PEA	43,9%	52,9%	3,2%
Católica	42,7%	54,3%	2,9%
Evangélica	57,2%	38,8%	4,0%
Outras religiosidades/ não tem religião	39,3%	55,7%	5,0%
Norte + Centro-Oeste	55,2%	40,3%	4,5%
Nordeste	33,8%	61,6%	4,6%
Sudeste	47,9%	49,4%	2,7%
Sul	56,7%	40,0%	3,3%

BASE: Eleitores Brasileiros (2020)

De uma maneira geral, o(a) Sr(a) diria que aprova ou desaprova a administração do Presidente Jair Bolsonaro, até o momento?



**Obrigado pela atenção!**