

De acordo com a Resolução-TSE n.º 23.600/2019, essa pesquisa está registrada no Tribunal Superior Eleitoral sob o n.º PR-02498/2022 para o cargo de Governador.



Pesquisa de Opinião Pública Estado do Paraná

Account Manager: Murilo Hidalgo

(paranapesquisas@gmail.com / paranapesquisas@paranapesquisas.com.br)

Metodologia

De acordo com a Resolução-TSE n.º 23.600/2019, essa pesquisa está registrada no Tribunal Superior Eleitoral sob o n.º PR-02498/2022 para o cargo de Governador.

Metodologia

De acordo com a Resolução-TSE n.º 23.600/2019, essa pesquisa está registrada no Tribunal Superior Eleitoral sob o n.º PR-02498/2022 para o cargo de Governador.

Curitiba, 17 de junho de 2022

Apresentamos a seguir os resultados da pesquisa de opinião pública realizada no **Estado do Paraná**, com o objetivo de consultar à população sobre a **situação eleitoral para o Executivo Estadual e avaliação da administração Estadual**.

PROCEDIMENTOS UTILIZADOS NA REALIZAÇÃO DA PESQUISA

O universo desta pesquisa abrange os eleitores do **Estado do Paraná**. Para a realização desta pesquisa foi utilizada uma amostra de **1540** eleitores, sendo esta estratificada segundo gênero, faixa etária, grau de escolaridade e renda domiciliar mensal. O trabalho de levantamento de dados foi feito através de **entrevistas pessoais** com eleitores com 16 anos ou mais em **65** municípios **entre os dias 12 a 16 de junho de 2022**, sendo auditadas simultaneamente à sua realização, 20,0% das entrevistas.

Tal amostra representativa do **Estado do Paraná** atinge um nível de confiança de 95,0% para uma margem estimada de erro de **2,5%** para os resultados gerais. Para a seleção da amostra utilizou-se o método de amostragem estratificada proporcional. Conforme o mapeamento do Estado em **10 mesorregiões** homogêneas segundo o IBGE, considerou-se esta divisão geográfica como primeira estratificação. Dentro de cada mesorregião, agruparam-se os municípios em grupos homogêneos, procedendo-se à estratificação proporcional final da amostra. **A Paraná Pesquisas encontra-se registrada no Conselho Regional de Estatística da 1ª, 2ª, 3ª, 4ª, 5ª, 6ª e 7ª Região sob o nº 3122/22.**

A amostra é representativa do eleitorado da área pesquisada e foi selecionada em três etapas. Na primeira etapa realizou-se um sorteio probabilístico dos municípios onde as entrevistas foram realizadas através do método PPT (Probabilidade Proporcional ao Tamanho), considerando a população eleitora residente nos municípios como base para essa seleção. Na segunda etapa, fez-se um sorteio probabilístico das localidades, onde as entrevistas foram realizadas, através do método PPT (Probabilidade Proporcional ao Tamanho), tomando a população eleitora residente nas localidades como base para essa seleção. Na terceira etapa, a seleção dos entrevistados dentro da localidade, foi feita utilizando-se quotas amostrais proporcionais, em função das seguintes variáveis: gênero, faixa etária, escolaridade e renda domiciliar mensal.

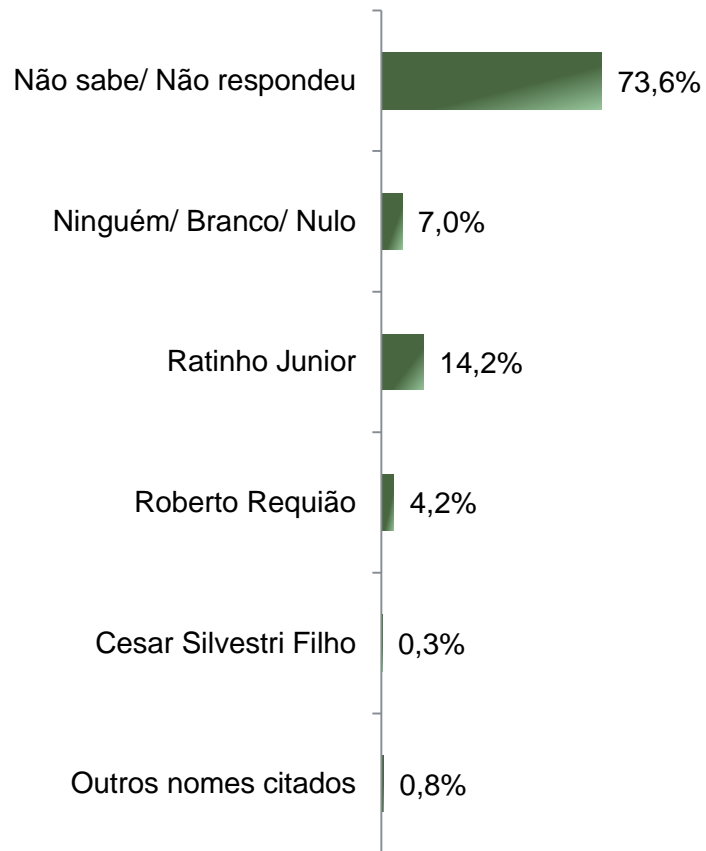
Situação Eleitoral para o Executivo Estadual

De acordo com a Resolução-TSE n.º 23.600/2019, essa pesquisa está registrada no Tribunal Superior Eleitoral sob o n.º PR-02498/2022 para o cargo de Governador.

Situação Eleitoral – Governador(a) ESPONTÂNEA

De acordo com a Resolução-TSE n.º 23.600/2019, essa pesquisa está registrada no Tribunal Superior Eleitoral sob o n.º PR-02498/2022 para o cargo de Governador.

5



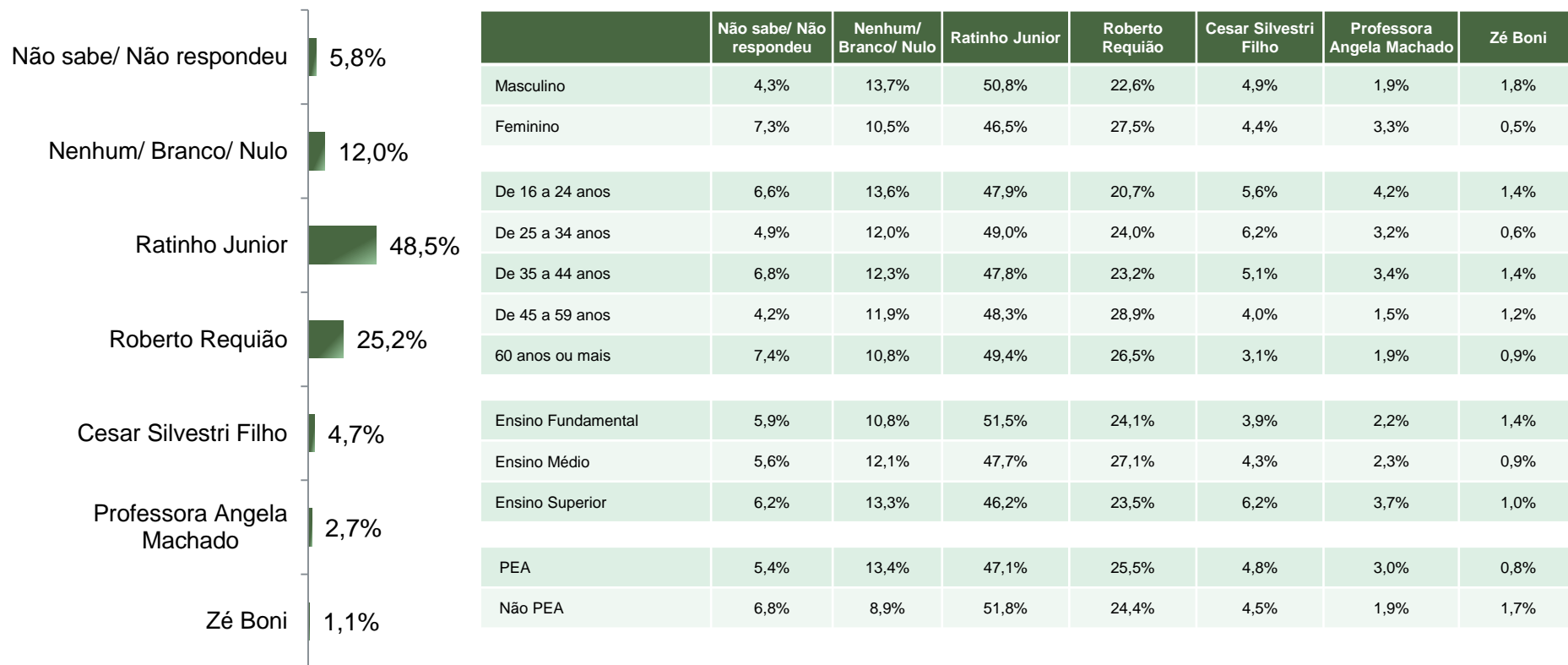
BASE: Eleitores do Estado do Paraná (1540)

Se as eleições para Governador(a) do Estado do Paraná fossem hoje, em quem o(a) Sr(a) votaria?

Situação Eleitoral – Governador(a)

ESTIMULADA – Cenário 1

De acordo com a Resolução-TSE n.º 23.600/2019, essa pesquisa está registrada no Tribunal Superior Eleitoral sob o n.º PR-02498/2022 para o cargo de Governador.



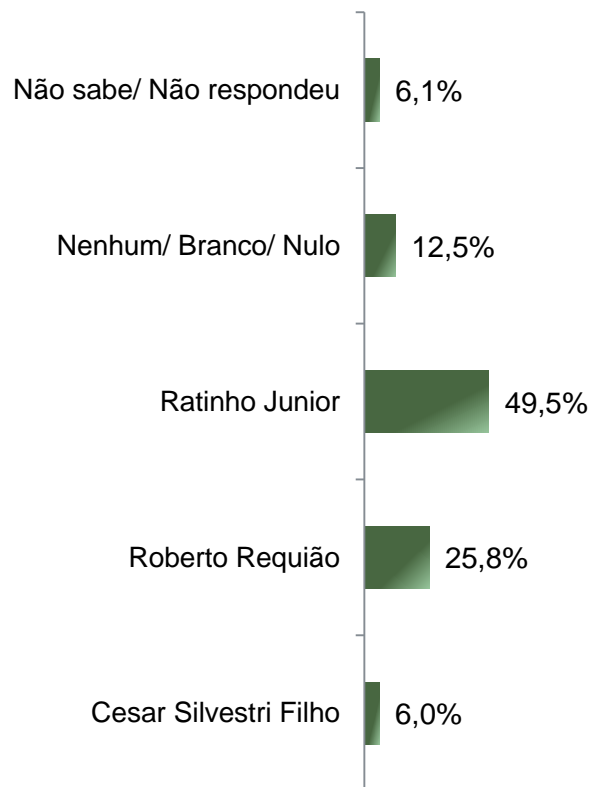
BASE: Eleitores do Estado do Paraná (1540)

Se as eleições para Governador(a) do Estado do Paraná fossem hoje e os(as) candidatos(as) fossem esses(as), em quem o(a) Sr(a) votaria?

Situação Eleitoral – Governador

ESTIMULADA – Cenário 2

De acordo com a Resolução-TSE n.º 23.600/2019, essa pesquisa está registrada no Tribunal Superior Eleitoral sob o n.º PR-02498/2022 para o cargo de Governador.



	Não sabe/ Não respondeu	Nenhum/ Branco/ Nulo	Ratinho Junior	Roberto Requião	Cesar Silvestri Filho
Masculino	4,7%	13,7%	52,1%	23,0%	6,4%
Feminino	7,4%	11,5%	47,1%	28,4%	5,7%
De 16 a 24 anos	7,5%	14,1%	49,3%	21,1%	8,0%
De 25 a 34 anos	5,2%	12,7%	50,0%	24,7%	7,5%
De 35 a 44 anos	6,8%	13,3%	49,1%	24,2%	6,5%
De 45 a 59 anos	4,5%	11,9%	48,8%	29,6%	5,2%
60 anos ou mais	7,4%	11,4%	50,3%	26,9%	4,0%
Ensino Fundamental	6,3%	10,6%	53,2%	24,7%	5,1%
Ensino Médio	5,3%	12,8%	48,3%	27,7%	5,9%
Ensino Superior	7,2%	14,3%	46,9%	24,2%	7,4%
PEA	5,7%	13,8%	48,3%	26,1%	6,2%
Não PEA	7,0%	9,8%	52,2%	25,3%	5,7%

BASE: Eleitores do Estado do Paraná (1540)

Se as eleições para Governador do Estado do Paraná fossem hoje e os candidatos AGORA fossem esses, em quem o(a) Sr(a) votaria?

Potencial Eleitoral do(a) Sr(a). _____

ESTIMULADA

De acordo com a Resolução-TSE n.º 23.600/2019, essa pesquisa está registrada no Tribunal Superior Eleitoral sob o n.º PR-02498/2022 para o cargo de Governador.

	Com certeza votaria nele(a) para Governador(a) do Estado do Paraná	Poderia votar nele(a) para Governador(a) do Estado do Paraná	Não votaria nele(a) de jeito nenhum para Governador(a) do Estado do Paraná	Não o(a) conhece suficientemente para opinar	Não sabe/ não opinou
Ratinho Junior	26,4%	39,3%	31,6%	1,4%	1,4%
Roberto Requião	12,8%	32,5%	48,2%	4,5%	1,9%
Cesar Silvestri Filho	1,2%	12,7%	15,3%	68,9%	1,9%
Professora Angela Machado	0,8%	8,4%	14,0%	75,0%	1,7%
Zé Boni	0,3%	4,2%	22,9%	70,8%	1,8%

BASE: Eleitores do Estado do Paraná (1540)

Com relação a(o) Sr(a). _____, o(a) Sr(a) diria que:

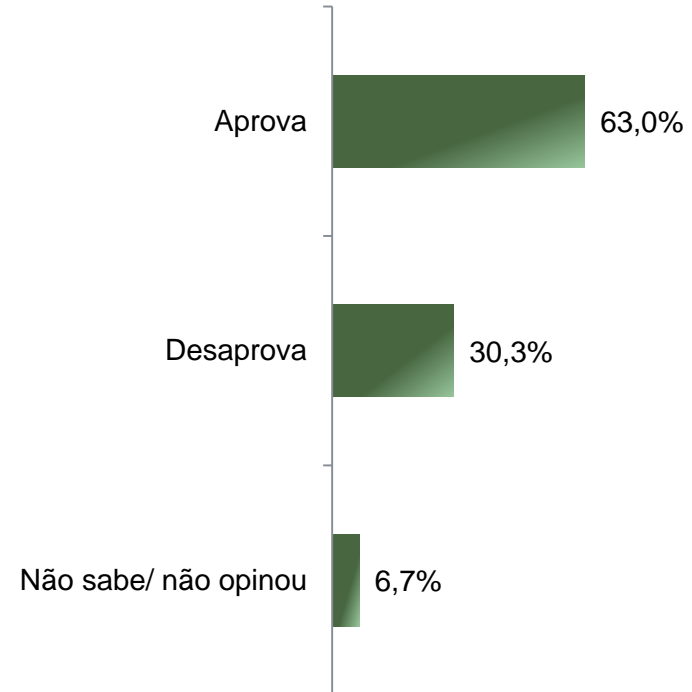
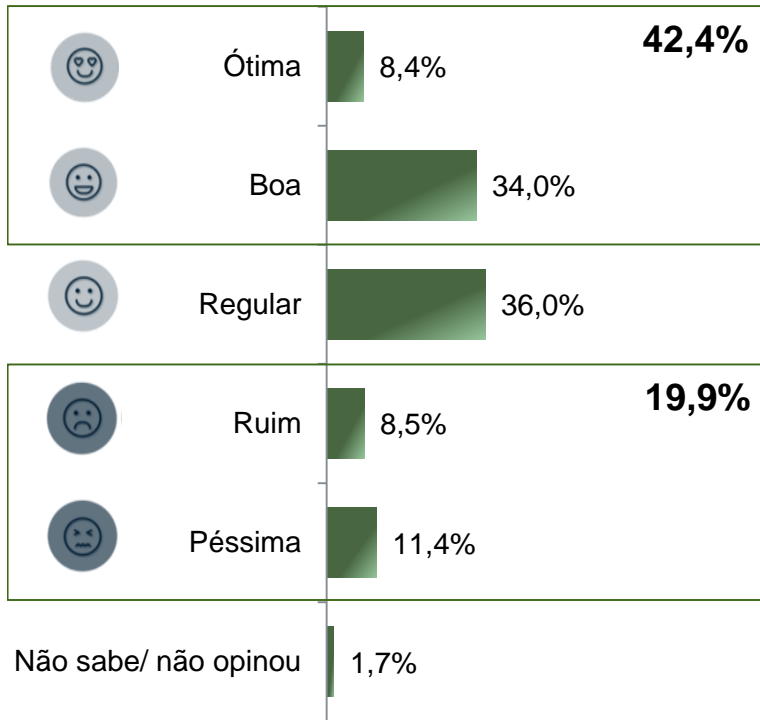
Avaliação da Administração Estadual

De acordo com a Resolução-TSE n.º 23.600/2019, essa pesquisa está registrada no Tribunal Superior Eleitoral sob o n.º PR-02498/2022 para o cargo de Governador.

Avaliação e Aprovação da administração do Governador Ratinho Junior

ESTIMULADA

De acordo com a Resolução-TSE n.º 23.600/2019, essa pesquisa está registrada no Tribunal Superior Eleitoral sob o n.º PR-02498/2022 para o cargo de Governador.



BASE: Eleitores do Estado do Paraná (1540)

A administração do Governador do Estado do Paraná, Ratinho Junior, está sendo ótima, boa, regular, ruim ou péssima? De uma maneira geral, o(a) Sr(a) diria que aprova ou desaprova a administração do Governador do Estado do Paraná, Ratinho Junior, até o momento?

Aprovação da administração do Governador Ratinho Junior

ESTIMULADA

De acordo com a Resolução-TSE n.º 23.600/2019, essa pesquisa está registrada no Tribunal Superior Eleitoral sob o n.º PR-02498/2022 para o cargo de Governador.



	Aprova	Desaprova	Não sabe/ não opinou
Masculino	62,1%	32,4%	5,5%
Feminino	63,7%	28,5%	7,8%
De 16 a 24 anos	58,7%	33,3%	8,0%
De 25 a 34 anos	58,8%	34,7%	6,5%
De 35 a 44 anos	56,7%	36,2%	7,2%
De 45 a 59 anos	63,9%	28,9%	7,2%
60 anos ou mais	74,4%	20,7%	4,9%
Ensino Fundamental	69,3%	24,9%	5,7%
Ensino Médio	62,2%	30,7%	7,1%
Ensino Superior	56,5%	36,3%	7,2%
PEA	60,5%	32,5%	7,0%
Não PEA	68,6%	25,5%	5,9%

BASE: Eleitores do Estado do Paraná (1540)

De uma maneira geral, o(a) Sr(a) diria que aprova ou desaprova a administração do Governador do Estado do Paraná, Ratinho Junior, até o momento?



Obrigado pela atenção!